

**INSTITUTO TECNOLÓGICO
SUPERIOR DE TLAXCO**

INFORMACIÓN PRESUPUESTAL

CUENTA PÚBLICA 2022
ENTIDAD FEDERATIVA DE TLAXCALA

SECTOR PARAESTATAL

Instituto Tecnológico Superior de Taxco
Estado Analítico de Ingresos
Del 1 de Enero al 30 de Septiembre de 2022

Rubro de Ingresos	Ingreso					Diferencia (6 = 5 - 1)
	(1) Estimado	(2) Ampliaciones y Reducciones	(3 = 1 + 2) Modificado	(4) Devengado	(5) Recaudado	
Impuestos	0	0	0	0	0	0
Cuentas y Aportaciones de Seguridad Social	0	0	0	0	0	0
Derechos	0	44,252	44,252	180,362	180,362	180,362
Productos	0	0	0	3,193	3,193	3,193
Aprovehamientos	0	0	0	0	0	0
Ingresos por Venta de Bienes, Prestación de Servicios y Otros Ingresos	0	0	0	0	0	0
Derivados de la Colaboración Fiscal y Fondos Distintos de Aportaciones	0	0	0	0	0	0
Transferencias, Asignaciones, Subsidios y Subvenciones, y Pensiones y Jubilaciones	29,988,865	0	29,988,865	21,951,826	21,951,826	-8,037,040
Ingresos Derivados de Financiamientos	0	0	0	0	0	0
Total	29,988,865	44,252	30,033,117	22,135,381	22,135,381	-7,853,484
Ingresos excedentes						

Estado Analítico de Ingresos Por Fuente de Financiamiento	Ingreso					Diferencia (6 = 5 - 1)
	(1) Estimado	(2) Ampliaciones y Reducciones	(3 = 1 + 2) Modificado	(4) Devengado	(5) Recaudado	
Impuestos	0	0	0	0	0	0
Cuentas y Aportaciones de Seguridad Social	0	0	0	0	0	0
Contribuciones de Mejoras	0	0	0	0	0	0
Derechos	0	44,252	44,252	180,362	180,362	180,362
Productos	0	0	0	3,193	3,193	3,193
Aprovehamientos	0	0	0	0	0	0
Participaciones, Aportaciones, Convenios, Incentivos Derivados de la Colaboración Fiscal y Fondos Distintos de	0	0	0	0	0	0
Transferencias, Asignaciones, Subsidios y Subvenciones, y Pensiones y Jubilaciones	29,988,865	0	29,988,865	21,951,826	21,951,826	-8,037,040
Ingresos de los Entes Públicos de los Poderes Legislativo y Judicial, de los Organos Autónomos y del Sector Paraestatal o Paramunicipal, así como de las Empresas Productivas del Estado	0	0	0	0	0	0
Cuentas y Aportaciones de Seguridad Social	0	0	0	0	0	0
Productos	0	0	0	0	0	0
Ingresos por Venta de Bienes, Prestación de Servicios y Otros Ingresos	0	0	0	0	0	0
Transferencias, Asignaciones, Subsidios y Subvenciones, y Pensiones y Jubilaciones	0	0	0	0	0	0
Ingresos derivados de financiamientos	0	0	0	0	0	0
Total	29,988,865	44,252	30,033,117	22,135,381	22,135,381	-7,853,484
Ingresos excedentes						

DR. JOSÉ JUAN PABLO MORÁN GARCÍA
SUBDIRECTOR DE SERVICIOS ADMINISTRATIVOS

LIC. BLAS MARVIN MORA OLVERA
DIRECTOR GENERAL


SECTOR PARAESTATAL

Instituto Tecnológico Superior de Tlaxco
 Estado Analítico del Ejercicio del Presupuesto de Egresos
 Clasificación Administrativa
 Del 1 de Enero al 30 de Septiembre de 2022

Concepto	Egresos					Subejercicio 6 = (3 - 4)
	Aprobado	Ampliaciones/ (Reducciones)	Modificado	Devengado	Pagado	
	1	2	3 = (1 + 2)	4	5	
Sin Ramo/Dependencia	\$29,988,865	-\$139,901	\$29,848,964	\$12,534,283	\$12,534,283	\$17,314,681
Academico	\$0	\$0	\$0	\$400	\$400	-\$400
Gestión de los recursos	\$29,988,865	-\$139,901	\$29,848,964	\$12,533,883	\$12,533,883	\$17,315,081
			\$0			\$0
			\$0			\$0
			\$0			\$0
			\$0			\$0
			\$0			\$0
			\$0			\$0
Total del Gasto	\$29,988,865	-\$139,901	\$29,848,964	\$12,534,283	\$12,534,283	\$17,314,681



LIC. BLAS MARVIN MORA OLVERA
 DIRECTOR GENERAL



DR. JOSÉ JUAN PABLO MORÁN GARCÍA
 SUBDIRECTOR DE SERVICIOS ADMINISTRATIVOS

SECTOR PARAESTATAL

Instituto Tecnológico Superior de Taxco
 Estado Analítico del Ejercicio del Presupuesto de Egresos
 Clasificación por Objeto del Gasto (Capítulo y Concepto)
 Del 1 de Enero al 30 de Septiembre de 2022

Concepto	Egresos				
	1 Aprobado	2 Ampliaciones/ (Reducciones)	3 = (1 + 2) Modificado	4 Devengado	5 Pagado
Servicios Personales	24,946,270	-140,981	24,805,289	10,816,080	13,989,209
Remuneraciones al Personal de Carácter Permanente	13,301,066	-140,981	13,160,085	6,790,435	6,369,650
Remuneraciones al Personal de Carácter Transitorio	0	0	0	0	0
Remuneraciones Adicionales y Especiales	4,469,563	19,639	4,489,202	1,171,043	3,318,158
Seguridad Social	4,445,867	0	4,445,867	2,224,175	2,221,691
Otras Prestaciones Sociales y Económicas	1,655,009	-19,639	1,645,370	630,426	1,014,944
Previsiones	0	0	0	0	0
Pago de Estímulos a Servidores Públicos	1,064,766	0	1,064,766	0	1,064,766
Materiales y Suministros	1,864,298	-3,631	1,860,667	420,466	1,440,201
Materiales de Administración, Emisión de Documentos y Artículos Oficiales	481,844	3,600	485,444	145,011	340,433
Alimentos y Utensilios	205,352	0	205,352	49,004	156,348
Materiales Primas y Materiales de Producción y Comercialización	0	0	0	0	0
Materiales y Artículos de Construcción y de Reparación	551,050	-7,500	543,550	25,292	518,258
Productos Químicos, Farmacéuticos y de Laboratorio	125,968	0	125,968	0	125,968
Combustibles, Lubrificantes y Aditivos	180,000	7,500	187,500	138,810	48,690
Vestuario, Blancos, Prendas de Protección y Artículos Deportivos	45,000	-7,231	37,769	55,130	-17,361
Materiales y Suministros Para Seguridad	0	0	0	0	0
Herramientas, Retenciones y Accesorios Menores	275,084	0	275,084	7,219	267,865
Servicios Generales	3,178,297	4,711	3,183,008	1,297,736	1,886,272
Servicios Básicos	324,240	540	324,780	296,044	28,736
Servicios de Arrendamiento	163,970	-7,949	156,021	21,507	134,514
Servicios Profesionales, Científicos, Técnicos y Otros Servicios	462,980	39,921	502,901	166,133	336,768
Servicios Financieros, Bancarios y Comerciales	210,068	9,901	219,969	71,143	148,826
Servicios de Instalación, Reparación, Mantenimiento y Conservación	759,206	-29,960	729,246	224,106	505,140
Servicios de Comunicación Social y Publicidad	150,600	-8,550	142,050	1,844	140,206
Servicios de Traslado y Viáticos	158,000	346	158,346	63,221	95,125
Servicios Oficiales	269,880	2,146	272,026	7,824	264,202
Otros Servicios Generales	679,353	-1,684	677,669	445,915	231,754
Subejercicio	6 = (3 - 4)				

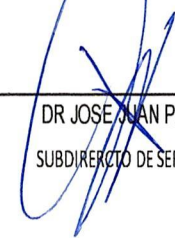
Transferencias, Asignaciones, Subsidios y Otras Ayudas	0	0	0	0	0
Transferencias Internas y Asignaciones al Sector Público	0	0	0	0	0
Transferencias al Resto del Sector Público	0	0	0	0	0
Subsidios y Subvenciones	0	0	0	0	0
Ayudas Sociales	0	0	0	0	0
Pensiones y Jubilaciones	0	0	0	0	0
Transferencias a Fideicomisos, Mandatos y Otros Análogos	0	0	0	0	0
Transferencias a la Seguridad Social	0	0	0	0	0
Donativos	0	0	0	0	0
Transferencias al Exterior	0	0	0	0	0
Bienes Muebles, Inmuebles e Intangibles	0	0	0	0	0
Mobiliario y Equipo de Administración	0	0	0	0	0
Mobiliario y Equipo Educativo y Recreativo	0	0	0	0	0
Equipo e Instrumental Médico y de Laboratorio	0	0	0	0	0
Vehículos y Equipo de Transporte	0	0	0	0	0
Equipo de Defensa y Seguridad	0	0	0	0	0
Maquinaria, Otros Equipos y Herramientas	0	0	0	0	0
Activos Biológicos	0	0	0	0	0
Bienes Inmuebles	0	0	0	0	0
Activos Intangibles	0	0	0	0	0
Inversión Pública	0	0	0	0	0
Obra Pública en Bienes de Dominio Público	0	0	0	0	0
Obra Pública en Bienes Propios	0	0	0	0	0
Proyectos Productivos y Acciones de Fomento	0	0	0	0	0
Inversiones Financieras y Otras Provisiones	0	0	0	0	0
Inversiones Para el Fomento de Actividades Productivas	0	0	0	0	0
Acciones y Participaciones de Capital	0	0	0	0	0
Compra de Títulos y Valores	0	0	0	0	0
Concesión de Préstamos	0	0	0	0	0
Inversiones en Fideicomisos, Mandatos y Otros Análogos	0	0	0	0	0
Otras Inversiones Financieras	0	0	0	0	0
Provisiones para Contingencias y Otras Erogaciones Especiales	0	0	0	0	0

SECTOR PARAESTATAL

Participaciones y Aportaciones	0	0	0	0	0	0
Participaciones	0	0	0	0	0	0
Aportaciones	0	0	0	0	0	0
Convenios	0	0	0	0	0	0
Deuda Pública	0	0	0	0	0	0
Amortización de la Deuda Pública	0	0	0	0	0	0
Intereses de la Deuda Pública	0	0	0	0	0	0
Comisiones de la Deuda Pública	0	0	0	0	0	0
Gastos de la Deuda Pública	0	0	0	0	0	0
Costo por Coberturas	0	0	0	0	0	0
Apoyos Financieros	0	0	0	0	0	0
Adeudos de Ejercicios Fiscales Anteriores (Adefas)	0	0	0	0	0	0
Total del Gasto	29,988,865	-139,901	29,848,964	12,534,283	12,534,283	17,314,681



LIC. BLAS MARVIN MORA OLVERA
DIRECTOR GENERAL



DR. JOSE JUAN PABLO MORÁN GARCÍA
SUBDIRECTOR DE SERVICIOS ADMINISTRATIVOS

SECTOR PARAESTATAL

Instituto Tecnológico Superior de Tlaxco
 Estado Analítico del Ejercicio del Presupuesto de Egresos
 Clasificación Económica (por Tipo de Gasto)
 Del 1 de Enero al 30 de Septiembre de 2022

Concepto	Egresos					Subejercicio 6 = (3 - 4)
	Aprobado	Ampliaciones/ (Reducciones)	Modificado	Devengado	Pagado	
	1	2	3 = (1 + 2)	4	5	
Gasto Corriente	29,988,865	-133,243	29,855,622	12,544,060	12,544,060	17,311,562
Gasto de Capital	0	-6,658	-6,658	-9,778	-9,778	3,119
Amortización de la Deuda y Disminución de Pasivos	0	0	0	0	0	0
Pensiones y Jubilaciones	0	0	0	0	0	0
Participaciones	0	0	0	0	0	0
Total del Gasto	29,988,865	-139,901	29,848,964	12,534,283	12,534,283	17,314,681

LIC. BLAS MARVIN MORA OLVERA
 DIRECTOR GENERAL

DR. JOSÉ JUAN PABLO MORÁN GARCÍA
 SUBDIRECTOR DE SERVICIOS ADMINISTRATIVOS

Instituto Tecnológico Superior de Taxco
 Estado Analítico del Ejercicio del Presupuesto de Egresos
 Clasificación Funcional (Finalidad y Función)
 Del 1 de Enero al 30 de Septiembre de 2022

Concepto	Egresos				
	1 Aprobado	2 Ampliaciones/ (Reducciones)	3 = (1 + 2) Modificado	4 Devengado	5 Pagado
Gobierno	0	0	0	0	0
Legislación	0	0	0	0	0
Justicia	0	0	0	0	0
Coordinación de la Política de Gobierno	0	0	0	0	0
Relaciones Exteriores	0	0	0	0	0
Asuntos Financieros y Hacendarios	0	0	0	0	0
Seguridad Nacional	0	0	0	0	0
Asuntos de Orden Público y de Seguridad Interior	0	0	0	0	0
Otros Servicios Generales	0	0	0	0	0
Desarrollo Social	29,988,865	-139,901	29,848,964	12,534,283	12,534,283
Protección Ambiental	0	0	0	0	0
Vivienda y Servicios a la Comunidad	0	0	0	0	0
Salud	0	0	0	0	0
Recreación, Cultura y Otras Manifestaciones Sociales	0	0	0	0	0
Educación	29,988,865	-139,901	29,848,964	12,534,283	12,534,283
Protección Social	0	0	0	0	0
Otros Asuntos Sociales	0	0	0	0	0
Desarrollo Económico	0	0	0	0	0
Asuntos Económicos, Comerciales y Laborales en General	0	0	0	0	0
Agropecuaria, Silvicultura, Pesca y Caza	0	0	0	0	0
Combustibles y Energía	0	0	0	0	0
Minería, Manufacturas y Construcción	0	0	0	0	0
Transporte	0	0	0	0	0
Comunicaciones	0	0	0	0	0
Turismo	0	0	0	0	0
Ciencia, Tecnología e Innovación	0	0	0	0	0
Otras Industrias y Otros Asuntos Económicos	0	0	0	0	0
Otras no Clasificadas en Funciones Anteriores	0	0	0	0	0
Transacciones de la Deuda Pública / Costo Financiero de la Deuda	0	0	0	0	0
Transferencias, Participaciones y Aportaciones entre Diferentes Niveles y Ordenes de Gobierno	0	0	0	0	0
Saneariento del Sistema Financiero	0	0	0	0	0
Adeudos de Ejercicios Fiscales Anteriores	0	0	0	0	0
Total del Gasto	29,988,865	-139,901	29,848,964	12,534,283	12,534,283
					17,314,681

LIC. BLAS MARVIN MORA OLVERA
 DIRECTOR GENERAL

DR. JOSE JUAN PABLO MORAN GARCIA
 SUBDIRECTOR DE SERVICIOS ADMINISTRATIVOS

SECTOR PARAESTATAL


Instituto Tecnológico Superior de Tlaxco
Endeudamiento Neto
Del 1 de Enero al 30 de Septiembre de 2022

Identificación de Crédito o Instrumento	Contratación/Colocación	Amortización	Endeudamiento Neto
	A	B	C = A - B
Creditos Bancarios			
			0
			0
			0
			0
			0
			0
			0
			0
			0
Total Créditos Bancarios	0	0	0

Otros Instrumentos de Deuda			
			0
			0
			0
			0
			0
			0
			0
			0
			0
			0
Total Otros Instrumentos de Deuda	0	0	0

TOTAL	0	0	0
--------------	----------	----------	----------


 LIC. BLAS MARVIN MORA OLVERA
 DIRECTOR GENERAL


 DR JOSE JUAN PABLO MORÁN GARCÍA
 SUBDIRECTOR DE SERVICIOS ADMINISTRATIVOS


SECTOR PARAESTATAL

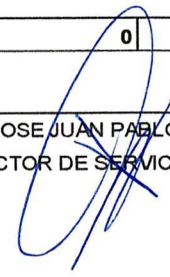
Instituto Tecnológico Superior de Tlaxco
Intereses de la Deuda
Del 1 de Enero al 30 de Septiembre de 2022

Identificación de Crédito o Instrumento	Devengado	Pagado
	Créditos Bancarios	
Total de intereses de Créditos Bancarios	0	0

Otros Instrumentos de Deuda		
Total de intereses de Otros Instrumentos de Deuda	0	0

TOTAL	0	0
--------------	----------	----------


LIC. BLAS MARVIN MORA OLVERA
DIRECTOR GENERAL


DR JOSE JUAN PABLO MORÁN GARCÍA
SUBDIRECTOR DE SERVICIOS ADMINISTRATIVOS

SECTOR PARAESTATAL

Instituto Tecnológico Superior de Tlaxco Indicadores de Postura Fiscal Del 1 de Enero al 30 de Septiembre de 2022 (Cifras en pesos)			
Concepto	Estimado/Aprobado	Devengado	Recaudado/Pagado
I. Ingresos Presupuestarios (I=1+2)	29,988,865	22,135,381	22,135,381
1. Ingresos del Gobierno de la Entidad Federativa ¹	29,988,865	22,135,381	22,135,381
2. Ingresos del Sector Paraestatal ¹	0	0	0
II. Egresos Presupuestarios (II=3+4)	29,988,865	12,534,283	12,534,283
3. Egresos del Gobierno de la Entidad Federativa ²	29,988,865	12,534,283	12,534,283
4. Egresos del Sector Paraestatal ²	0	0	0
III. Balance Presupuestario (Superávit o Déficit) (III = I -	0	9,601,098	9,601,098

Concepto	Estimado/Aprobado	Devengado	Recaudado/Pagado
III. Balance presupuestario (Superávit o Déficit)	0	9,601,098	9,601,098
IV. Intereses, Comisiones y Gastos de la Deuda	0	0	0
V. Balance Primario (Superávit o Déficit) (V= III + IV)	0	9,601,098	9,601,098

Concepto	Estimado/Aprobado	Devengado	Recaudado/Pagado
A. Financiamiento	0	0	0
B. Amortización de la deuda	0	0	0
C. Financiamiento Neto	0	0	0

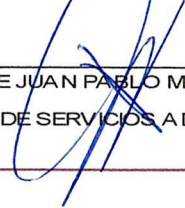
1. Los Ingresos que se presentan son los ingresos presupuestarios totales sin incluir los ingresos por financiamientos. Los Ingresos del Gobierno de la Entidad Federativa corresponden a los del Poder Ejecutivo, Legislativo Judicial y Autónomos

2. Los egresos que se presentan son los egresos presupuestarios totales sin incluir los egresos por amortización. Los egresos del Gobierno de la Entidad Federativa corresponden a los del Poder Ejecutivo, Legislativo, Judicial y Órganos Autónomos

3. Para Ingresos se reportan los ingresos recaudados; para egresos se reportan los egresos pagados



LIC. BLAS MARVIN OLVERA MORA
DIRECTOR GENERAL



DR. JOSE JUAN PABLO MORÁN GARCÍA
SUBDIRECTOR DE SERVICIOS ADMINISTRATIVOS